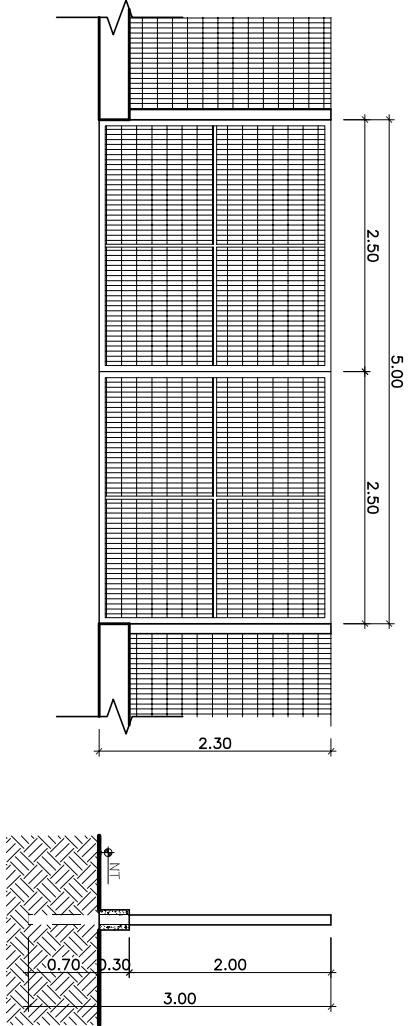




RUA N° 03

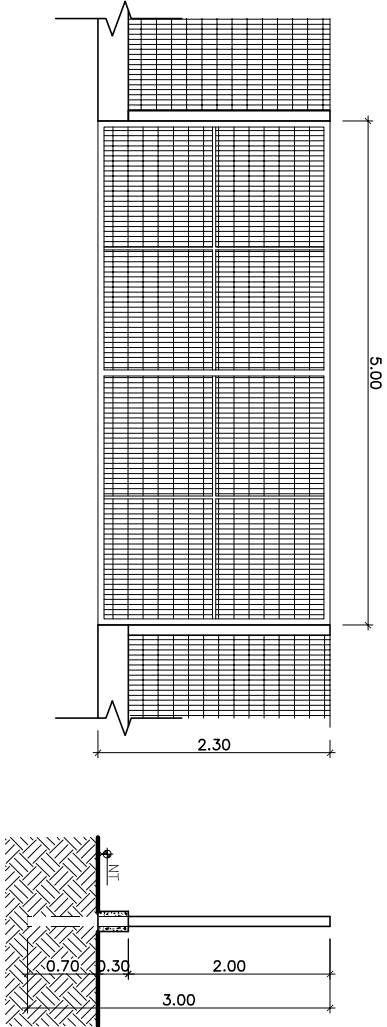
Planta Baixa Alambrado
Esc.: 1/500



DETALHE: portão de acesso ao público em tubo quadrado de G6Gcm com tela fixada aos tubos por meio de cantoneira e tela fixada por meio de solda. O portão de acesso ao público, O2 (duas) folhas deverão abrir para ambos os lados.

ACESSO PÚBLICO


Portão Acesso Público
Esc.: 1/75



DETALHE: portão de acesso de veículos em tubo quadrado de G6Gcm com tela fixada aos tubos por meio de cantoneira e tela fixada por meio de solda. O portão de acesso de veículos, será de 01 única folha e deverá correr sobre trilho fixado no piso, sobre rolantes.

ACESSO VEÍCULOS

Portão Acesso Veículos
Esc.: 1/75



DETALHE: portão de acesso do serviço em tubo quadrado de G6Gcm com tela fixada aos tubos por meio de cantoneira e tela fixada por meio de solda. O portão de acesso ao público, O2 (duas) folhas deverão abrir para ambos os lados.

Portão Acesso Serviço
Esc.: 1/75

PREFEITURA MUNICIPAL DE QUARAI
SEC. DO PLANEJAMENTO
SETOR DE PROJETOS

Conteúdo: Planta Baixa e Detalhe dos Portões

Local:

Rua dos Direitos Humanos, s/n°
Bairro Lauro Macedo

Resp. Técnico:

Eng. Civil Heleirson M. Maciel
CREA/RS 146.375

Projeto:

Alambrado EMEI Proinfância

Prefeito Municipal:

João Carlos Vieira Gediel

Prancha:

02

Área:

2880,00 m2

Escala:

indicada

Unidade:

metro

Data:

novembro 2010